




COMISION ESTATAL DE GARANTIA DE ACCESO A LA INFORMACION PUBLICA(CEGAIP)
Estado de Flujos de Efectivo
Del 1 de Enero al 31 de Marzo de 2019 y 2018
(Posos)


Concepto	2019	2018
Flujos de Efectivo de las Actividades de Operación		
Origen	6,158,145	6,960,219
Impuestos	0	0
Cuotas y Aportaciones de Seguridad Social	0	0
Contribuciones de mejoras	0	0
Derechos	0	0
Productos	0	0
Aprovechamientos	129	102,203
Ingresos por Venta de Bienes y Prestación de Servicios	0	0
Participaciones, Aportaciones, Convenios, Incentivos Derivados de la Colaboración Fiscal y Fondos Distintos de Aportaciones	0	0
Transferencias, Asignaciones, Subsidios y Subvenciones, y Pensiones y Jubilaciones	6,158,016	6,858,016
Otros Orígenes de Operación	0	0
Aplicación	7,060,335	5,121,786
Servicios Personales	5,389,671	4,636,187
Materiales y Suministros	106,008	25,825
Servicios Generales	1,564,656	404,655
Transferencias Internas y Asignaciones al Sector Público	0	0
Transferencias al resto del Sector Público	0	0
Subsidios y Subvenciones	0	0
Ayudas Sociales	0	0
Pensionamientos y Jubilaciones	0	0
Transferencias a Fideicomisos, Mandatos y Contratos Análogos	0	0
Transferencias a la Seguridad Social	0	0
Donativos	0	0
Transferencias al Exterior	0	0
Participaciones	0	0
Aportaciones	0	0
Convenios	0	0
Otras Aplicaciones de Operación	0	55,119
Flujos Netos de Efectivo por Actividades de Operación	-902,190	1,838,433
Flujos de Efectivo de las Actividades de Inversión		
Origen	1,789,609	814,938
Bienes Inmuebles, Infraestructura y Construcciones en Proceso	0	0
Bienes Muebles	0	0
Otros Orígenes de Inversión	1,789,609	814,938
Aplicación	1,818,962	3,288,530
Bienes Inmuebles, Infraestructura y Construcciones en Proceso	0	0
Bienes Muebles	357,280	1,554,674
Otras Aplicaciones de Inversión	1,461,682	1,733,856
Flujos Netos de Efectivo por Actividades de Inversión	-29,353	-2,473,592
Flujo de Efectivo de las Actividades de Financiamiento		
Origen	0	0
Endeudamiento Neto	0	0
Interno	0	0
Externo	0	0
Otros Orígenes de Financiamiento	0	0
Aplicación	0	0
Servicios de la Deuda	0	0
Interno	0	0
Externo	0	0
Otras Aplicaciones de Financiamiento	0	0
Flujos netos de Efectivo por Actividades de Financiamiento	0	0
Incremento/Disminución Neta on el Efectivo y Equivalentes al Efectivo	-931,543	-635,159
Efectivo y Equivalentes al Efectivo al inicio del Ejercicio	2,746,307	3,378,466
Efectivo y Equivalentes al Efectivo al final del Ejercicio	1,814,764	2,746,307

Bajo protesta de decir verdad declaramos que los Estados Financieros y sus Notas son razonablemente correctos y responsabilidad del emisor


 LIC. PAULINA SÁNCHEZ PÉREZ DEL POZO
 COMISIONADA PRESIDENTA


 C.P. ANAHI GUADALUPE CÁRDENAS JACOBO
 CONTADOR


 C.P. AMELIA SALAZAR GÓNZALEZ
 DIRECTORA DE ADMINISTRACIÓN Y FINANZAS


 C.P. MAYRA MARTÍNEZ MARTÍNEZ
 CONTADOR